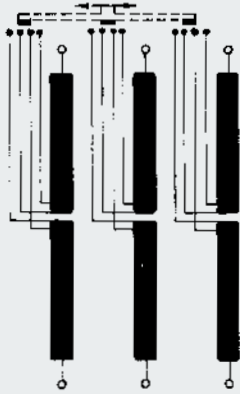


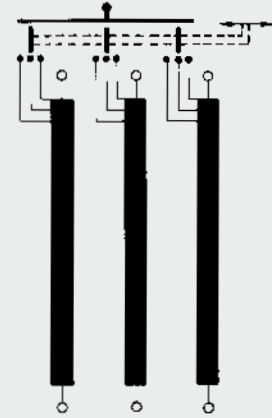
Normale Schaltpläne
Usual diagram



Dreieckschaltung
für Transformator
Setting for delta transformer




Sternschaltung
für Transformator
Setting for star transformer



Sternschaltstellung für Transformator
Nulleiter herausgeführt
*Setting for star with outer-earthed
conductor transformer*



Serien-Parallelschaltung
Series-parallel coupling



Stern-Dreieckschaltung
Star-delta coupling

Typische Kombination:

- 1 Stufe Serien-Parallelschaltung
- 2 Stufen Dreiecksschaltplan – Einstellung $\pm 2,5\%$

Typical combination:

- 1 stage, series-parallel coupling
- 2 stages, delta diagram – setting $\pm 2.5\%$

Gemeinsamer Ausgang pro Phase
Common output per phase



Änderungen können ohne Benachrichtigung vorgenommen werden. Wir behalten uns vor, Produkte abzuändern oder ganz aus dem Lieferprogramm zu streichen. Die Angaben in diesem Katalog sind ohne Gewähr.

Der Nachdruck bzw. die Kopie auch von Teilen dieser Dokumentation, sowohl auf elektronischem wie auch mechanischem Weg, bedürfen unserer ausdrücklichen schriftlichen Genehmigung.

© Copyright – Alle Rechte vorbehalten

Changes may be made without further notice. We reserve the right to change products or omit them from our program. The information given in this catalog is subject to change.

No part of this publication may be reproduced by any means, electronic or mechanical, including photocopying and microfilming, or utilized in any other form without permission in writing from the publisher.

© Copyright – All rights reserved

Flister Group GmbH & Co KG
Dorfäcker 4
D-91086 Aurachtal
Tel.: +49 (0) 91 32-30 01
Fax: +49 (0) 91 32-65 02
eMail: info@flister-elektrotechnik.de
web: www.flister-elektrotechnik.de